



**Projet de note explicative visée à l'article 13 de l'AGW du 5 mars 2008.
La gestion et le coût vérité des déchets.**

| | | | |
|---------------------|------------------|-----------------|---------------|
| Commune: | Brunehaut | Intercommunale: | IPALLE |
| Nombre d'habitants: | 8.169 | Données 2022 | |

1. La production de déchets des ménages et leur gestion.

| | Moyenne en Région wallonne | Moyenne dans votre commune ¹ | Quel est le service (collecte/traitement)? |
|---|----------------------------|---|--|
| Hors déchets communaux | kg/an/hab | kg/an/hab | |
| Ordures ménagères brutes (OMB, voir graphique) ³ | 122,32 | 127,92 | PAP / Incinération avec production d'électricité |
| Déchets organiques | 20,22 | 11,67 | PAC-PAV / biométhanisation |
| Déchets verts ¹ | 45,14 | 58,45 | PAC / compostage |
| Encombrants ¹ | 46,02 | 44,53 | Ressourceries et réutilisation / PAC / incinération avec production d'électricité / fraction non combustible et non valorisable envoyée en CET |
| Déchets inertes ¹ | 84,46 | 69,61 | PAC / valorisation |
| Bois ¹ | 36,53 | 41,88 | PAC / valorisation |
| Papiers/cartons ¹ | 43,72 | 41,65 | PAC et PAP / valorisation |
| Verre ¹ | 32,31 | 30,84 | PAC et Bulles à verre / valorisation |
| PMC ¹ et plastiques divers | 23,02 | 26,00 | PAC et PAP / valorisation |
| Métaux ¹ | 6,61 | 8,37 | PAC / valorisation |
| DEEE ¹ | 6,2 | 8,55 | PAC / valorisation / élimination |
| Autres ² | 6,00 | 6,01 | PAC / valorisation ou élimination |
| Total | 472,55 | 475,46 | |

¹ données de l'intercommunale (moyenne de la Wallonie Picarde)

DEEE=déchets d'équipements électriques et électroniques

² hors bâches et films agricoles

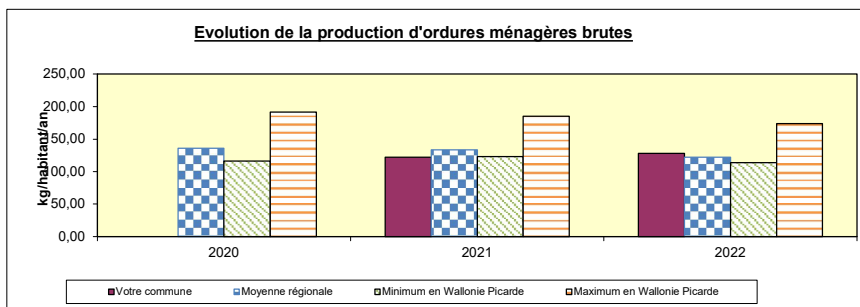
³ hors déchets communaux

PAC = Recyparcs

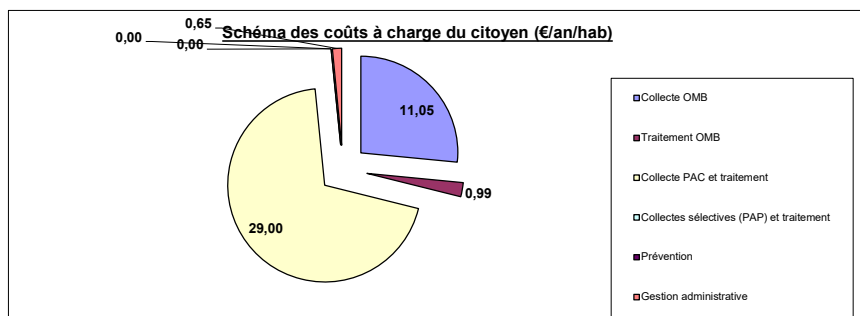
PAP = Porte à porte

CET = Centre d'Enfouissement Technique (décharge)

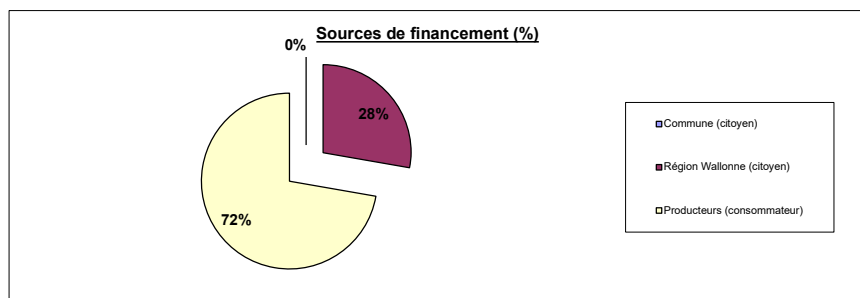
PAV = Point d'apport volontaire



2. Le coût de vos déchets



3. Le financement de la gestion des déchets



| | 2020 | 2021 | 2022 |
|-----------------------------|--------|--------|--------|
| Votre commune | 0,00 | 122,32 | 127,92 |
| Moyenne régionale | 136,02 | 133,24 | 122,32 |
| Minimum en Wallonie Picarde | 116,18 | 123,40 | 113,51 |
| Maximum en Wallonie Picarde | 191,48 | 185,24 | 173,75 |

| Financement de la gestion des déchets ménagers | % | €/hab |
|--|-----|--------|
| Commune (citoyen) | 0% | 0 |
| Région Wallonne (citoyen) | 28% | 8,87 |
| Producteurs (consommateur) | 72% | 23,10 |
| | | 31,973 |

| Shéma des coûts | €/hab |
|--|--------|
| Collecte OMB | 11,05 |
| Traitement OMB | 0,99 |
| Collecte PAC et traitement | 29,00 |
| Collectes sélectives (PAP) et traitement | inclus |
| Prévention | inclus |
| Gestion administrative | 0,65 |

4. Votre contribution directe à la commune et le service y afférent

a) Description du service minimum et du service complémentaire de gestion des déchets

Le service minimum permet aux citoyens de se défaire de ses ordures ménagères brutes (collecte et traitement).

Il permet également un accès aux parcs à conteneurs selon les modalités du règlement en vigueur pour s'y défaire de manière sélective et après tri des fractions suivantes: déchets inertes, encombrants, bois, végétaux, papiers/cartons, métaux, DEEE, PMC, verre, pneus, asbeste-ciment, déchets spéciaux, piles, huiles minérales, verre plat, frigolite, plâtre, films en plastique et graisses organiques.

Le service minimum permet aussi de se défaire des emballages PMC et du papier/carton en porte-à-porte dans le cadre de la collecte financée par FOST+, ainsi que l'accès aux bulles à verre.

Ce service inclut la fourniture d'aucun sac adapté à la collecte des ordures ménagères brutes

Les services complémentaires consistent en la possibilité de dépôts des déchets organiques au sein de nos huit points volontaires répartis sur la commune de Brunehaut.

b) Extrait utile du règlement taxe et/ou redevance, y compris les mesures sociales

5. Votre contribution via l'achat de certains produits

Ci-dessous, vous trouverez le coût moyen par habitant et par an que le consommateur des produits ci-dessous supporte.

| Produits | Contribution 2022 (€/hab/an) |
|---------------------------|------------------------------|
| PMC | 18,4 |
| DEEE | 2,2 |
| Huiles usagées de moteur | 0,132 |
| Huiles usagées de friture | 0 |
| Piles | 1,54 |
| Pneus | données non transmises |
| Matelas | 0,831 |
| TOTAL | 23,10 |

6. Comment réduire votre facture déchets?

Voir texte en annexe